

難病医療における 遺伝学的検査の 現状と課題

参加(視聴)者 操作マニュアル ver.1

①Zoomをインストールします

ご自身がお持ちの端末に対応したものをインストールしてください。

必ずインストールしてからご視聴ください。

※使用するPCにインストールが難しい場合は、WEBアプリでの利用でも構いません。

※最新バージョンがすでにインストールしてある場合、②へお進みください。

1. ZoomのHPからPCにダウンロード

<https://zoom.us/download>

上記URLにアクセスし、「ミーティング用Zoomクライアント」からダウンロードしてください。

ダウンロードされたアプリをクリックすると、アプリのインストールが始まります。

サインイン画面が表示されたらインストール完了です。



2. ZoomのHPからスマートフォン・タブレットの場合





<https://zoom.us/download>

上記URLにアクセスし、「Zoomモバイルアプリ」からご自身の端末に対応するものを選択し、ダウンロードをしてください。サインイン画面が表示されたらインストール完了です。

3. 招待メールからダウンロード

はじめてZoomを使う場合、招待メールに記載されたミーティングURLをクリックすると自動的にZoomがインストールされます。ダウンロードされたファイルをダブルクリックすると、アプリのインストールが始まります。サインイン画面が表示されたらインストール完了です。

仕様によって招待メールが届かない場合がありますので、ウェビナーからのメールのやりとりができるGmailやyahoo!メールなどのフリーメールでお試してください。



既にインストールしている場合でも、最新バージョンにアップデートして利用してください。

②接続環境の準備

ご自身でご準備いただくもの

- 1) 端末(PC、タブレット、スマートフォン)
- 2) ネットワーク*1
- 3) カメラ(端末に内蔵されていない場合、別途必要です)*2
- 4) スピーカー*3
- 5) マイク

※1 安定して利用するために有線接続あるいは高速なWi-Fi環境が望ましいです。

※2 本シンポジウムでは必要ありません。

※3 内蔵のマイク・スピーカでも最低限の通話は可能ですが、ビデオ会議用のスピーカ・マイクを外付け(USB接続が一般的)することで、ハウリング防止となり、快適な通話が可能になります。



(写真はイメージです)

③ウェビナー用語

- ・ウェビナー Zoomのウェビナーはホストと指定されたパネリストがビデオ、オーディオ、画面を共有できるように設計されており、司会者と発表者は該当のセッション時、パネリストとして参加します。参加(視聴)者は視聴する以外に、挙手やチャット機能で発表に関する質問ができます。
- ・ホスト 管理者として幹事・事務局が担当します。
- ・パネリスト パネリストは、画面の共有、質問(音声・テキスト)、チャットが可能です。基本、音声とビデオで参加します。
- ・参加(視聴)者 音声は、ホストが許可しないかぎり共有されません。挙手によって発言する際は、名前と音声のみが共有されます。顔や室内の様子は映りません。心配な方はカメラを紙でふさぐなどして対応してください。

④Zoomウェビナー視聴の流れ

STEP 1 ホームページより参加を申し込む



STEP 2 ウェビナー登録する

The screenshot shows a registration form titled '難病医療における遺伝学的検査の現状と課題 シンポジウム 参加登録' (Registration for the Symposium on Current Status and Issues of Genetic Testing in Rare Disease Medicine). The form includes fields for '名前' (Name), '姓' (Surname), 'メールアドレス' (Email Address), and '会社名/学名' (Company/Institution Name). A '登録' (Register) button is at the bottom. The event details listed are: Topic: '難病医療における遺伝学的検査の現状と課題シンポジウム', Date: '2021年2月27日 12:00 PM 大塚、札幌、東京'.

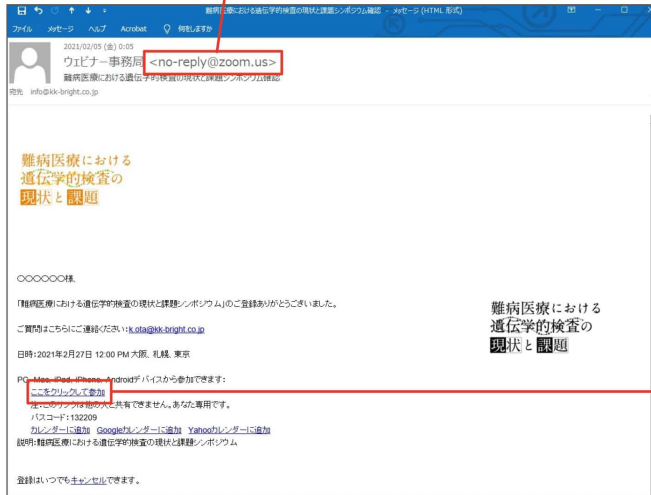
参加(視聴)者名は司会者が識別しやすいよう、氏名や所属の情報を含めて記入してください。左から「名」「姓」の入力順となっています。ご注意ください。

登録完了画面



STEP3 ウェビナー事務局より招待メールが届く

no-reply@zoom.usからメールが届くので、迷惑メール扱いや受診拒否とならないようご注意ください。仕様によって招待メールが届かない場合がありますので、ウェビナーからのメールのやりとりができるGmailやyahoo!メールなどのフリーメールでお試してください。



事前に「ここをクリックして参加」をクリックして、ウェビナー画面が立ち上がるか確認しておく、当日安心です。



シンポジウム開始前に起動するとこのような予告画面になり日時を確認できます。

STEP4 シンポジウム当日、メールの「ここをクリックして参加」をクリック



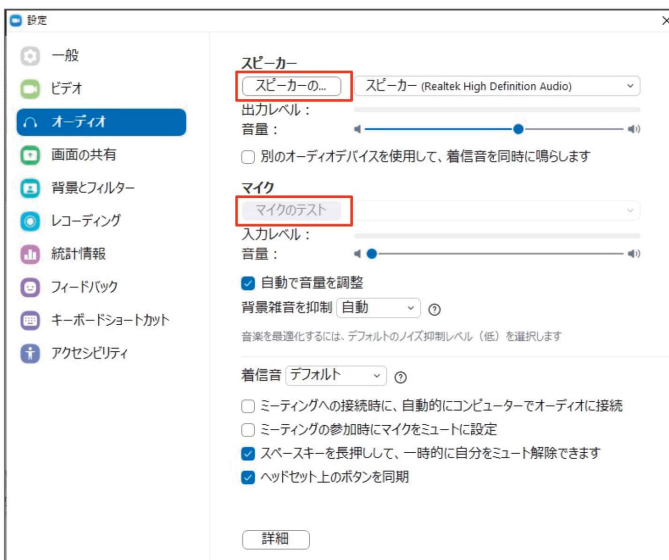
STEP5 ミーティングを起動する



STEP6 待機画面を確認する



STEP7 待機時間にスピーカーテストなどを行う



スピーカーは音声聞こえれば正常、マイクは自分の話す声に反応すれば正常です。

STEP8 ウェビナー画面がスタート


パソコン画面



- ①オーディオ設定: ウェビナー音声の設定(一般の参加者はマイク・ビデオは自動的にミュートされています。)
- ②Q&A: 本シンポジウムでは、参加(視聴)者がQ&Aを使用し、司会者や事務局、パネリストに向けて質問や意見を書き込むことができます。
- ③チャット: 本シンポジウムではチャット機能は使用しません。
- ④挙手: 司会者が「質問などがあれば挙手してください」と呼びかけた際、クリックすると発言できます。
- ⑤退出: 自分だけがウェビナー会場から出ることができます。一度退出してからの再入場も可能です。メールのURLよりお入りください。
- ⑥情報: ウェビナー会場名(会場名)やURL等を確認できます。
- ⑦全画面モード: ウェビナーを全画面で表示できます。

Zoomの基本操作: スマホ・タブレット

スマートフォンメイン画面



- ①挙手: 司会者または事務局が「質問などがあれば挙手してください」と呼びかけた際、クリックすると発言できます。
- ②チャット: 本シンポジウムではチャット機能は使用しません。
- ③Q&A: 本シンポジウムでは、参加(視聴)者がQ&Aを使用し、司会者や事務局、パネリストに向けて質問や意見を書き込むことができます。
- ④スピーカーに切り替えが可能
- ⑤情報: ミーティングルーム名(会場名)やURL等を確認できます。
- ⑥ミーティングから退出できます。一度退出してからの再入場も可能です。メールのURLよりお入りください。

⑤注意事項

1.ログイン/サイトアクセス

ページにログインするためのIDは参加登録時のE-mailアドレスとなります。事前に参加者宛に事務局より配信されるメールでの「ここをクリックして参加」から参加してください。

2.音声・ビデオのミュートコントロール

参加(視聴)者は、音声・ビデオともにミュートの設定となっています。尚、質疑応答は挙手ツールやチャットツールを用いて発言すると司会者がミュートを解除して発言ができます。この場合も顔や室内などは映りません。

3.発表動画の録画視聴

講演は2月27日(土)10:00~3月13日(土)17:00まで公開されています。

4.禁止事項

受信映像や発表資料の保存(画面キャプチャを含む)、録音、再配布は禁止します。

⑥講演動画の視聴

申し込みサイトの講演ページより
見たい講演をクリック

The screenshot shows a website page for a symposium. The main title is "難病医療における遺伝学的検査の現状と課題" (Current Status and Issues of Genetic Testing in Rare Disease Medicine). The page is divided into a left sidebar and a main content area. The sidebar contains a navigation menu with options: HOME, プログラム, 講演 (動画配信) (selected), and 協力機関. The main content area features a header with the same title and a sub-header "講演 (動画配信)". Below this, it states "オンデマンド配信 (講演のみ)" and "2021年2月27日10時~3月13日17時". A green button highlights "講演1: 難波班の活動報告と難病遺伝子パネル検査の提案". The speaker information includes "難波 栄二 (鳥取大学 研究推進機構 研究戦略室 教授)" and "座長: 松原 洋一 (国立成育医療研究センター 研究所長)". There is a "[抄読]" link and a "続きを読む" (Read more) link. At the bottom of the main content area, there is a large grey box with the text "動画公開までしばらくお待ちください" (Please wait until the video is published). The footer of the page provides contact information for the "シンポジウム事務局" (Symposium Secretariat) at the University of Tottori, including the address, phone number (TEL: 0859-38-6471), and fax number (FAX: 0859-38-6470).